

Name:

Initiale des
Vatervornamens:

AUFNAHME



Vorname:

2023

Datum:

Unterschrift:

ZULASSUNGSPROBE: Beschreibung und grafische Darstellung eines wirtschaftlichen Inhaltes

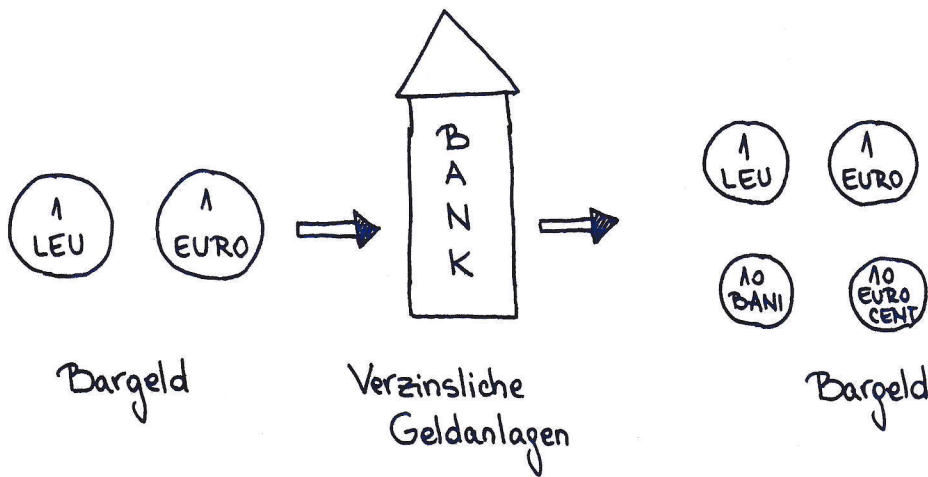
Bezeichnung des ausgewählten wirtschaftlichen Inhaltes

(muss handschriftlich in dem unteren Kasten ausgefüllt, der Bewerber kann aus einer von der Fakultät vorgegebenen Liste wählen)

DAS GELD. DER GELDMARKT

Grafische Darstellung des ausgewählten wirtschaftlichen Inhaltes

(enthält ein Schema oder ein Diagramm nach Wahl des Bewerbers, das der Bewerber in dem unteren Kasten handschriftlich und unter Verwendung der erforderlichen Schreibgeräte anfertigt, um den gewählten wirtschaftlichen Inhalt grafisch darzustellen)



Beschreibung der grafischen Darstellung des ausgewählten wirtschaftlichen Inhaltes

(enthält eine kurze Beschreibung der grafischen Darstellung des wirtschaftlichen Inhalts, der aus der von der Fakultät vorgegebenen Liste ausgewählt wurde; 100-200 Wörter; der Text des Abschnitts wird handschriftlich in dem unteren Kasten eingetragen)

Ersparnisse können in verzinsliche Geldeinlagen umgewandelt werden.
 Die Bank- und Finanzinstitutionen nehmen das Geld entgegen, verwenden es als Girageld und geben es bei Fälligkeit an die Anleger zurück (sofern diese keine andere Optionen wählen).

Name:

Initiale des
Vatervornamens:

AUFNAHME

Vorname:

2023

Datum:

Unterschrift:

ZULASSUNGSPROBE: Beschreibung und grafische Darstellung eines wirtschaftlichen Inhaltes

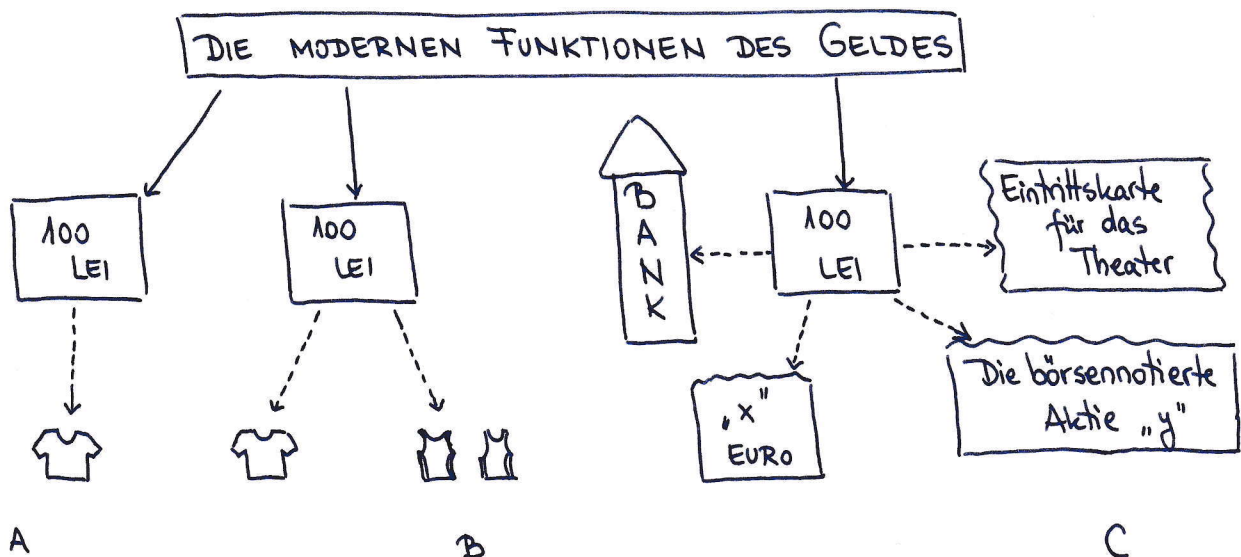
Bezeichnung des ausgewählten wirtschaftlichen Inhaltes

(ist handgeschrieben in dem unteren Kasten ausgefüllt, der Bewerber kann aus einer von der Fakultät vorgegebenen Liste wählen)

DAS GELD. DER GELDMARKT

Grafische Darstellung des ausgewählten wirtschaftlichen Inhaltes

(enthält ein Schema oder ein Diagramm nach Wahl des Bewerbers, das der Bewerber in dem unteren Kasten handgeschrieben und unter Verwendung der erforderlichen Schreibgeräte anfertigt, um den gewählten wirtschaftlichen Inhalt grafisch darzustellen)



Beschreibung der grafischen Darstellung des ausgewählten wirtschaftlichen Inhaltes

(enthält eine kurze Beschreibung der grafischen Darstellung des wirtschaftlichen Inhaltes, der aus der von der Fakultät vorgegebenen Liste ausgewählt wurde; 50-100 Wörter; der Text des Abschlusses wird handgeschrieben in dem unteren Kasten eingetragen)

In der heutigen Zeit betreffen die wichtigsten Funktionen des Geldes die von den Wirtschaftssubjekten verwalteten Realitäten:

- A. die Funktion des Tauschmittels und des Zahlungsmittels
- B. die Funktion der Recheneinheit
- C. die Funktion des Wertaufbewahrungsmittels, d.h. Universalgeld

Name:

Initiale des
Vatervornamens:

AUFNAHME



Vorname:

Unterschrift:

Datum:

2023

ZULASSUNGSPROBE: Beschreibung und grafische Darstellung eines wirtschaftlichen Inhaltes


Bezeichnung des ausgewählten wirtschaftlichen Inhaltes

(wird handschriftlich in dem unteren Kasten ausgefüllt, der Bewerber kann aus einer von der Fakultät vorgegebenen Liste wählen)

DAS GELD. DER GELDMARKT

Grafische Darstellung des ausgewählten wirtschaftlichen Inhaltes

(enthält ein Schema oder ein Diagramm nach Wahl des Bewerbers, das der Bewerber in dem unteren Kasten handschriftlich und unter Verwendung der erforderlichen Schreibgerätschaften anfertigt, um den gewählten wirtschaftlichen Inhalt grafisch darzustellen)



Beschreibung der grafischen Darstellung des ausgewählten wirtschaftlichen Inhaltes

(enthält eine kurze Beschreibung der grafischen Darstellung des wirtschaftlichen Inhaltes, der aus der von der Fakultät vorgegebenen Liste ausgewählt wurde; 50-100 Wörter; der Text des Abschnitts wird handschriftlich in dem unteren Kasten eingegeben)

Der doppelte Charakter des Zinses hängt vom Gegenstand des Bankgeschäfts ab:

- der Gläubiger will die allgemeine Wirtschaftstätigkeit (einschließlich seiner eigenen Entwicklung) fördern
- der Schuldner (in diesem Fall eine natürliche Person) ist motiviert, sowohl das gewünschte Gut zu erhalten, als auch ein Einkommen zu erzielen, um die Rückzahlung des Darlehens und der Zinsen (bei Fälligkeit) zu ermöglichen.

Name:

Initiale des
Vatervornamens:

AUFNAHME

Vorname:

2023

Datum:

Unterschrift:

ZULASSUNGSPROBE: Beschreibung und grafische Darstellung eines wirtschaftlichen Inhaltes

Bezeichnung des ausgewählten wirtschaftlichen Inhaltes

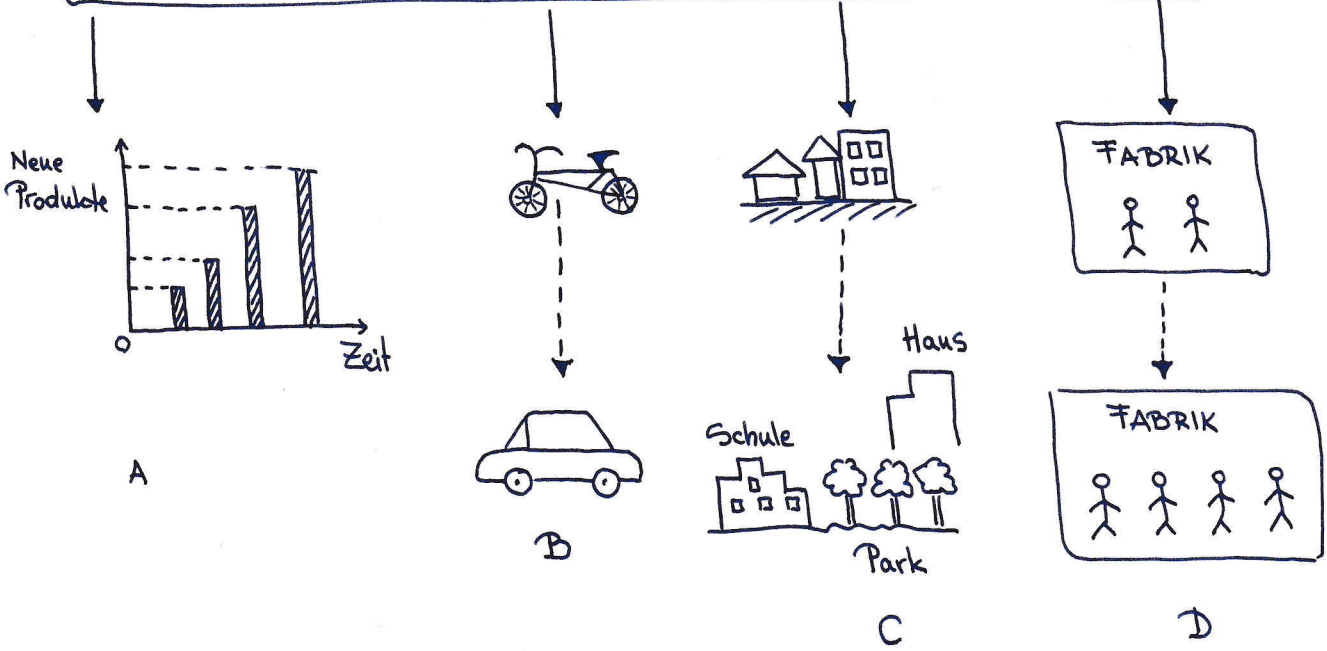
(enthält handschriftlich in den äußeren Kästen ausgedrückt, den Bewerber kann aus einer von der Fakultät vorgegebenen Liste wählen)

DAS WIRTSCHAFTSWACHSTUM

Grafische Darstellung des ausgewählten wirtschaftlichen Inhaltes

(enthält ein Schema oder ein Diagramm, nach Wahl des Bewerbers, das der Bewerber in dem inneren Kasten handschriftlich und unter Verwendung der erforderlichen Schreibgeräte anfertigt, um den gewählten wirtschaftlichen Inhalt grafisch darzustellen)

DIE POSITIVEN EFFEKTE DES WIRTSCHAFTSWACHSTUMS



Beschreibung der grafischen Darstellung des ausgewählten wirtschaftlichen Inhaltes

(enthält eine kurze Beschreibung der grafischen Darstellung des wirtschaftlichen Inhaltes, der aus der von der Fakultät vorgegebenen Liste ausgewählt wurde; 50-100 Wörter; der Text des Abschnitts wird handschriftlich in den äußeren Kästen eingetragen)

Das Wirtschaftswachstum hat viele positive Auswirkungen, die sich vor allem auf die folgenden konkreten Elemente beziehen:

- A. Schaffung neuer Produkte;
- B. die Entwicklung des Lebensstandards in Einklang mit der sozialen und wirtschaftlichen Entwicklung;
- C. Förderung von rentablen Investitionen;
- D. Verringerung der Arbeitslosenquote (d.h. Erhöhung der Beschäftigungsquote)

Name:

Initiale des
Vatervornamens:

AUFNAHME



Vorname:

2023

Datum:

Unterschrift:

ZULASSUNGSPROBE: Beschreibung und grafische Darstellung eines wirtschaftlichen Inhaltes

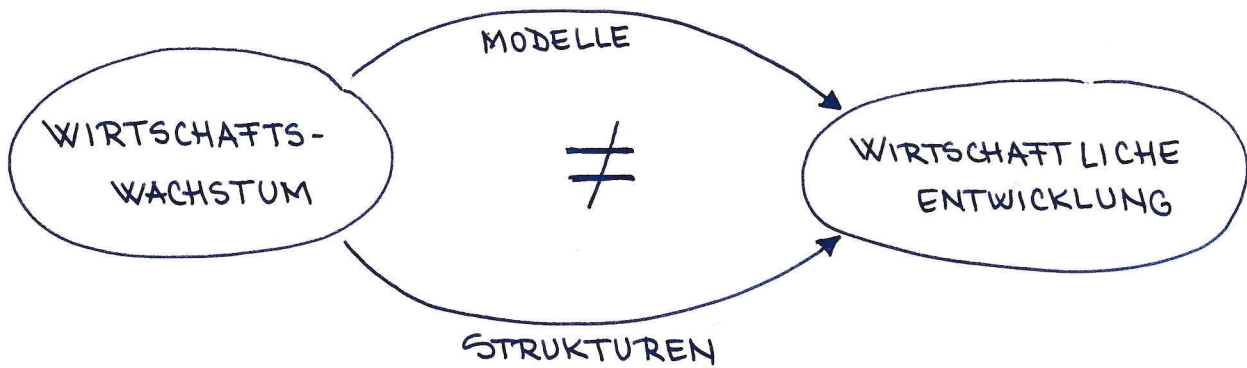
Bezeichnung des ausgewählten wirtschaftlichen Inhaltes

(enthalten handschriftlich in dem unteren Kasten ausschließlich, den Bewerber kann aus einer von der Fakultät vorgegebenen Liste wählen)

DAS WIRTSCHAFTSWACHSTUM

Grafische Darstellung des ausgewählten wirtschaftlichen Inhaltes

(enthält ein Schema oder ein Diagramm nach Wahl des Bewerbers, das der Bewerber in dem weiteren Kasten handschriftlich und unter Verwendung der erforderlichen Schreibgeräte anfertigt, um den gewählten wirtschaftlichen Inhalt grafisch darzustellen)



Beschreibung der grafischen Darstellung des ausgewählten wirtschaftlichen Inhaltes

(enthält eine kurze Beschreibung der grafischen Darstellung des wirtschaftlichen Inhaltes, der aus der von der Fakultät vorgegebenen Liste ausgewählt wurde; 50-100 Wörter; der Text des Abschnitts wird handschriftlich in den unteren Kasten eingetragen)

Obwohl sie ähnliche Ziele verfolgen (sie sind anwendbar und beziehen sich auf Aspekte, die mit Hilfe von wirtschaftlichen Modellen quantifiziert werden können), unterscheiden sich die beiden Konzepte.

Wachstum ermöglicht Entwicklung, ist aber hauptsächlich auf quantitative Indikatoren ausgerichtet.

Im Gegensatz dazu ist Entwicklung nur möglich, wenn überwiegend qualitative und strukturelle Indikatoren in die Analyse einbezogen werden.

Name:

Initiale des
Vatervornamens:

AUFNAHME



Vorname:

2023

Datum:

Unterschrift:

ZULASSUNGSPROBE: Beschreibung und grafische Darstellung eines wirtschaftlichen Inhaltes

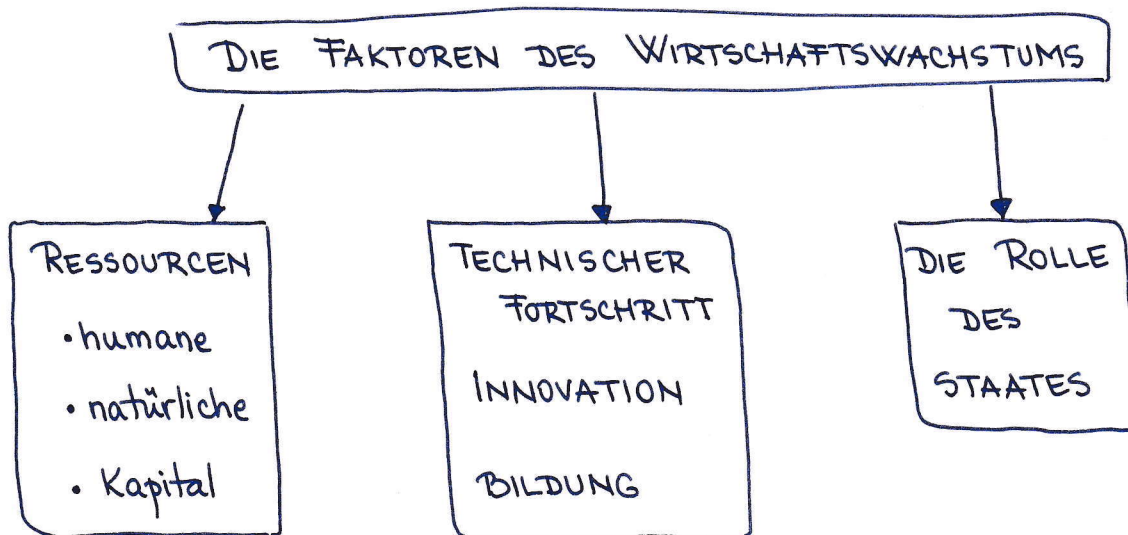
Bezeichnung des ausgewählten wirtschaftlichen Inhaltes

(wird handschriftlich in den unteren Kasten auszufüllen, den Bewerber kann aus einer von der Fakultät vorgegebenen Liste wählen)

DAS WIRTSCHAFTSWACHSTUM

Grafische Darstellung des ausgewählten wirtschaftlichen Inhaltes

(enthält ein Schema oder ein Diagramm nach Wahl des Bewerbers, das der Bewerber in dem unteren Kasten handschriftlich und unter Verwendung der erforderlichen Schreibgröße anfertigt, um den gewählten wirtschaftlichen Inhalt grafisch darzustellen)



Beschreibung der grafischen Darstellung des ausgewählten wirtschaftlichen Inhaltes

(enthält eine kurze Beschreibung der grafischen Darstellung des wirtschaftlichen Inhalts, der aus der von der Fakultät vorgegebenen Liste ausgewählt wurde; 50-100 Wörter; der Text des Abschnitts wird handschriftlich in den unteren Kasten eingetragen)

Unter den Bestimmungsfaktoren des Wirtschaftswachstums, sind folgende wichtig: Ressourcen, technischer Fortschritt, Innovation, Bildungssystem. Sicherlich, stellt der Staat eine Säule in dieser Struktur dar, und kommt zur Sprache durch die geförderte Wirtschaftspolitik.

Name:

Initiale des
Vatervornamens:

AUFNAHME



Vorname:

2023

Datum:

Unterschrift:

ZULASSUNGSPROBE: Beschreibung und grafische Darstellung eines wirtschaftlichen Inhaltes


Bezeichnung des ausgewählten wirtschaftlichen Inhaltes

(wird handschriftlich in den unteren Kasten ausgefüllt, der Bewerber kann aus einer von der Fakultät vorgegebenen Liste wählen)

DIE OPPORTUNITÄTSKOSTEN

Grafische Darstellung des ausgewählten wirtschaftlichen Inhaltes

(enthält ein Schema oder ein Diagramm nach Wahl des Bewerbers, das der Bewerber in den unteren Kasten handschriftlich und unter Verwendung der erforderlichen Schreibgeräte anfertigt, um den gewählten wirtschaftlichen Inhalt grafisch darzustellen)



Beschreibung der grafischen Darstellung des ausgewählten wirtschaftlichen Inhaltes

(enthält eine kurze Beschreibung der grafischen Darstellung des wirtschaftlichen Inhaltes, der aus der von der Fakultät vorgegebenen Liste ausgewählt wurde; 30-100 Wörter; der Text des Abschnitts wird handschriftlich in den unteren Kasten eingetragen)

Ein Schüler, der Leistungssport betreibt, erhält ein Camping-Ticket in dem Zeitraum, in dem ein Sportwettkampf abgehalten wird.

Die Opportunitätskosten zeigen den potenziellen Ertrag, der dem Subjekt entgeht, wenn es eine Entscheidung zulasten einer anderen trifft (auf diese verzichtet). Hier entscheidet der Schüler, welche Alternative für ihn/sie wichtiger ist.

Beispiel: Die Entscheidung für das Ferienlager führt zu den Opportunitätskosten des Verzichtes auf den Sportwettbewerb und umgekehrt.

Name:

Initiale des
Vatervornamens:

AUFNAHME



Vorname:

2023

Datum:

Unterschrift:

ZULASSUNGSPROBE: Beschreibung und grafische Darstellung eines wirtschaftlichen Inhaltes

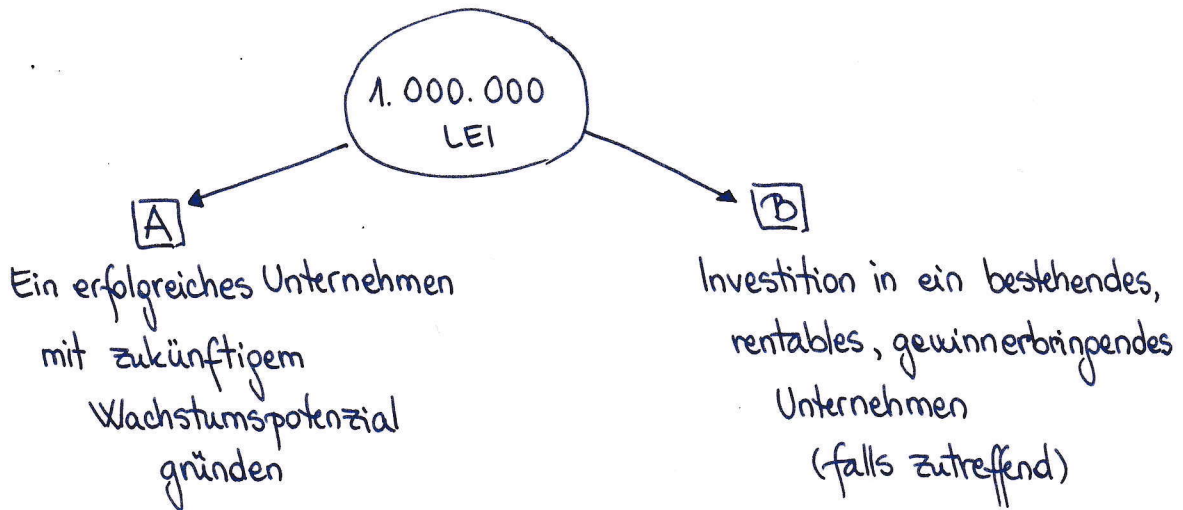
Bezeichnung des ausgewählten wirtschaftlichen Inhaltes

(wird handschriftlich in dem unteren Kasten ausgefüllt, der Bewerber kann aus einer von der Fakultät vorgegebenen Liste wählen)

DIE OPPORTUNITÄTSKOSTEN

Grafische Darstellung des ausgewählten wirtschaftlichen Inhaltes

(enthält ein Schema oder ein Diagramm nach Wahl des Bewerbers, das der Bewerber in dem unteren Kasten handschriftlich und unter Verwendung der erforderlichen Schreibgeräte anfertigt, um den gewählten wirtschaftlichen Inhalt grafisch darzustellen)



Beschreibung der grafischen Darstellung des ausgewählten wirtschaftlichen Inhaltes

(enthält eine kurze Beschreibung der grafischen Darstellung des wirtschaftlichen Inhaltes, der aus der von der Fakultät vorgegebenen Liste ausgewählt wurde; so wie immer, der Text des Abschnitts wird handschriftlich in dem unteren Kasten eingetragen)

In jedem der Fälle (A) und (B) verzichtet das Subjekt auf die ETWAS: entweder auf einen potentiellen Gewinn, oder auf die Umsetzung einer Idee, oder auf die Kontrolle über die Wirtschaftseinheit. Alle mögliche Varianten müssen identifiziert werden, so dass das Subjekt die Rendite einschätzen kann, Entscheidungen treffen kann, eigentlich die Verantwortung übernehmen kann.

Name:

Initiale des
Vatervornamens:

AUFNAHME



Vorname:

2023

Datum:

Unterschrift:

ZULASSUNGSPROBE: Beschreibung und grafische Darstellung eines wirtschaftlichen Inhaltes

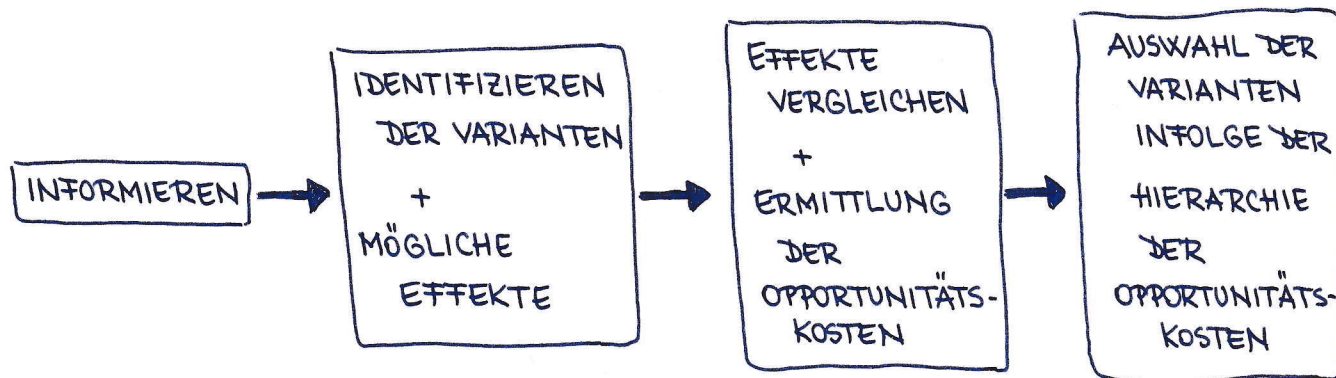
Bezeichnung des ausgewählten wirtschaftlichen Inhaltes

(wird handschriftlich in dem unteren Kasten ausgefüllt; der Bewerber kann aus einer von der Fakultät vorgegebenen Liste wählen)

DIE OPPORTUNITÄTSKOSTEN

Grafische Darstellung des ausgewählten wirtschaftlichen Inhaltes

(enthält ein Schema oder ein Diagramm nach Wahl des Bewerbers, das der Bewerber in dem unteren Kasten handschriftlich und unter Verwendung der erforderlichen Schreibgeräte anfertigt, um den gewählten wirtschaftlichen Inhalt grafisch darzustellen)



Beschreibung der grafischen Darstellung des ausgewählten wirtschaftlichen Inhaltes

(enthält eine kurze Beschreibung der grafischen Darstellung des wirtschaftlichen Inhalts, der aus der von der Fakultät vorgegebenen Liste ausgewählt wurde; 50-100 Wörter; der Text des Abschnitts wird handschriftlich in den unteren Kasten eingetragen)

Die Opportunitätskosten umfassen die Ermittlung von Arbeitsoptionen und deren Auswirkungen. Die Rangordnung der Opportunitätskosten ist in diesem Prozess von wesentlicher Bedeutung, da sie den potentiellen Ertrag aufzeigt, der dem Individuum entgeht, wenn er eine Entscheidung gegenüber einer anderen trifft.